

ΕΘΝΙΚΟ
ΚΕΝΤΡΟ
ΤΕΚΜΗΡΙΩΣΗΣ
ΕΘΝΙΚΟ ΣΗΜΕΙΟ
ΕΠΑΦΗΣ ΓΙΑ
ΤΟ ΠΡΟΓΡΑΜΜΑ
ΟΡΙΖΟΝΤΑΣ 2020

HEALTH 2014-2018 /

Η ελληνική συμμετοχή στο
Πρόγραμμα “Health, Demographic
Change & Wellbeing”,
Ορίζοντας 2020
Προγράμματα Εργασίας 2014-2018

ΑΘΗΝΑ, ΙΟΥΛΙΟΣ 2019



ΕΘΝΙΚΟ ΚΕΝΤΡΟ
ΤΕΚΜΗΡΙΩΣΗΣ
NATIONAL
DOCUMENTATION
CENTRE

ΕΘΝΙΚΟ
ΚΕΝΤΡΟ
ΤΕΚΜΗΡΙΩΣΗΣ
ΕΘΝΙΚΟ ΣΗΜΕΙΟ
ΕΠΑΦΗΣ ΓΙΑ
ΤΟ ΠΡΟΓΡΑΜΜΑ
ΟΡΙΖΟΝΤΑΣ 2020

Εθνικό Σημείο Επαφής για το πρόγραμμα “Health Demographic Change & Wellbeing”
Δρ Χριστίνα Πασκουάλ | cpascual@ekt.gr

Προτεινόμενος τρόπος αναφοράς

«Η ελληνική συμμετοχή στο Πρόγραμμα “Health, Demographic Change & Wellbeing” - Ορίζοντας 2020, Προγράμματα Εργασίας 2014-2018», Αθήνα, Εθνικό Κέντρο Τεκμηρίωσης, 2019

Η έκδοση

Η παρούσα αναφορά ανήκει στη σειρά των ειδικών εκθέσεων και μελετών που εκδίδει το Εθνικό Κέντρο Τεκμηρίωσης, με εμπειρικά στοιχεία, αναλύσεις και δείκτες που αναδεικνύουν σημαντικές πλευρές της εγχώριας ερευνητικής δραστηριότητας και απεικονίζουν τα αποτελέσματα των ερευνητικών φορέων του Ελληνικού Ερευνητικού και Αναπτυξιακού Συστήματος.

Τα στοιχεία που παρατίθενται βασίζονται σε στοιχεία που δημοσιεύονται στη βάση e-CORDA της Ευρωπαϊκής Επιτροπής και σε δεδομένα που συγκεντρώνει το ΕΚΤ από τη λειτουργία του ως Εθνικό Σημείο Επαφής για τον Ορίζοντα 2020 και ειδικότερα το πρόγραμμα «SC1». Τα στοιχεία ενδέχεται να τροποποιηθούν κατά την εξέλιξη υλοποίησης των έργων.

ΕΘΝΙΚΟ ΚΕΝΤΡΟ ΤΕΚΜΗΡΙΩΣΗΣ | ΕΙΕ

Copyright © 2019 Εθνικό Κέντρο Τεκμηρίωσης / Εθνικό Ίδρυμα Ερευνών

• δ: Βασιλέως Κωνσταντίνου 48, 11635 Αθήνα • τ: 210 7273900
• f: 210 7246824 • e: ekt@ekt.gr • www.ekt.gr



Το έργο αυτό διατίθεται με άδεια Creative Commons

Αναφορά - Μη-Εμπορική Χρήση - Παρόμοια Διανομή 4.0 Διεθνές

Προκειμένου να δείτε αντίγραφο της άδειας επισκεφθείτε:

<http://creativecommons.org/licenses/by-nc-sa/4.0>

Η έκδοση διατίθεται online στη διεύθυνση <http://metrics.ekt.gr>

Σχεδιασμός έκδοσης και εικαστική επιμέλεια: Δήμητρα Πελεκάνου

Η ελληνική συμμετοχή στο Πρόγραμμα Health, Demographic Change & Wellbeing (SC1), Ορίζοντας 2020

Προγράμματα εργασίας 2014-2018

Πρόγραμμα Εργασίας **Health, Demographic Change & Wellbeing (SC1)**

Αριθμός προκηρύξεων: **33**

Συνολικός προϋπολογισμός: **2.889,84 εκ. ευρώ**

Προϋπολογισμός (IMI) **907.801.962 €**

Έργα

Μεταξύ των 28 κρατών μελών της ΕΕ, η Ελλάδα:

- Είναι 10η στον αριθμό των συμμετεχόντων.
- Είναι 12η στη χρηματοδότηση από την ΕΕ.
- Το ποσοστό επιτυχίας των προτάσεων με ελληνική συμμετοχή (8,7%) είναι υψηλότερο από τον συνολικό μέσο όρο (7%) .
- Η συνολική κοινοτική χρηματοδότηση προς τους ελληνικούς φορείς αντιστοιχεί στο 1,9% του συνολικού προς διάθεση προϋπολογισμού.

Συμμετοχές

ελληνικών φορέων στα έργα

- 29,82 εκ. ευρώ χρηματοδότηση ΑΕΙ για 75 συμμετοχές σε έργα.
- 23,76 εκ ευρώ χρηματοδότηση ερευνητικών κέντρων για 49 συμμετοχές σε έργα.
- 14,41 εκ. ευρώ χρηματοδότηση ιδιωτικών οργανισμών για 51 συμμετοχές σε έργα.
- 3,87 εκ. ευρώ χρηματοδότηση δημοσίων οργανισμών για 14 συμμετοχές σε έργα.
- 0,33 εκ. ευρώ χρηματοδότηση άλλων οργανισμών για 5 συμμετοχές σε έργα.

Κατανομή

χρηματοδότησης ανά περιφέρεια

- 29,56 εκ ευρώ χρηματοδότηση στην Αττική.
- 19,58 εκ. ευρώ χρηματοδότηση στην Κεντρική Μακεδονία.
- 8,46 εκ. ευρώ χρηματοδότηση στην Κρήτη.
- 5,50 εκ. ευρώ χρηματοδότηση στην Ήπειρο.
- 5,30 εκ. ευρώ χρηματοδότηση στη Δυτική Ελλάδα
- 1,76 εκ. ευρώ χρηματοδότηση στην Πελοπόννησο
- 1,62 εκ. ευρώ χρηματοδότηση στη Θεσσαλία
- 0,40 εκ. ευρώ χρηματοδότηση στην Ανατολική Μακεδονία & Θράκη

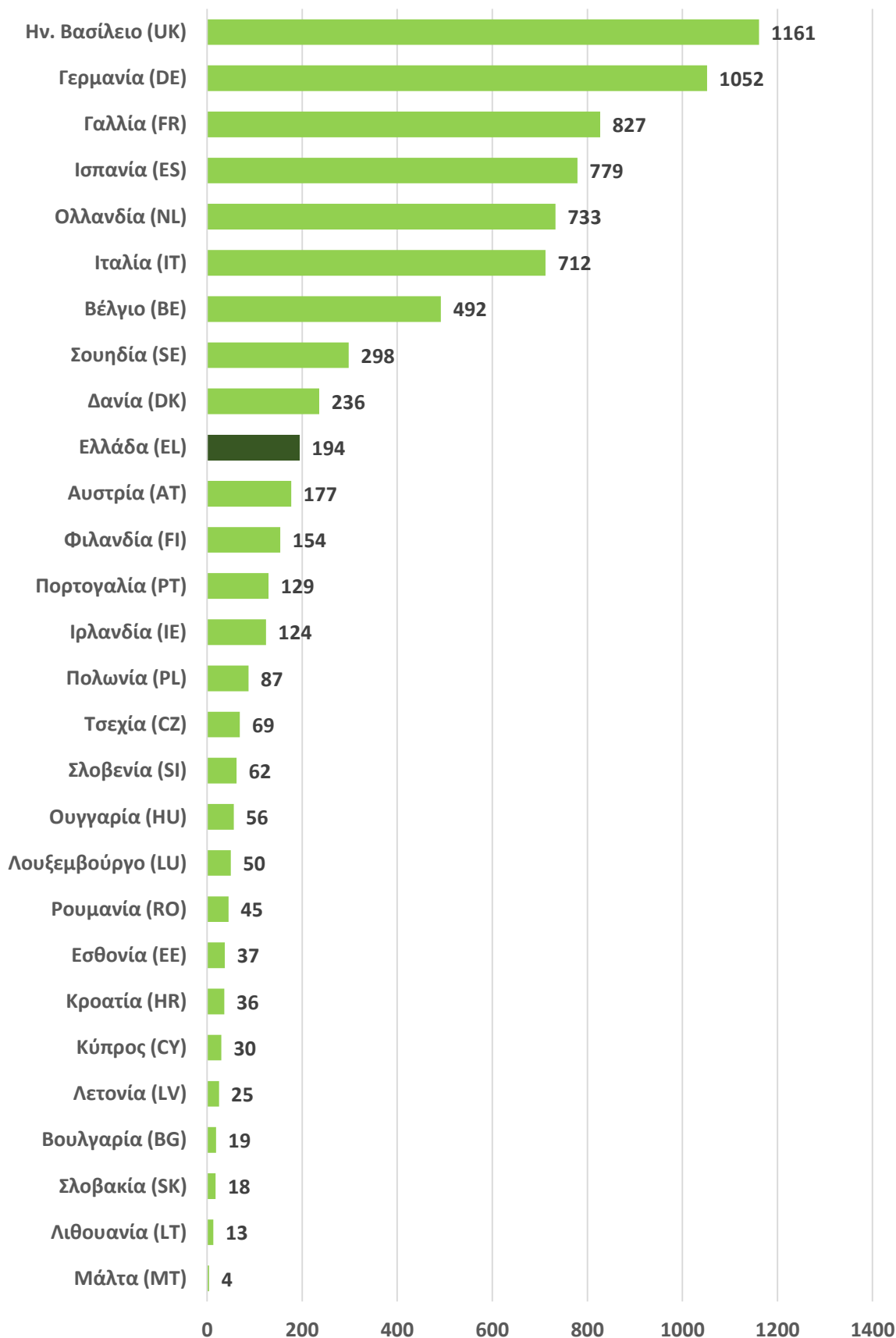
Χώρες με

περισσότερες Συνεργασίες

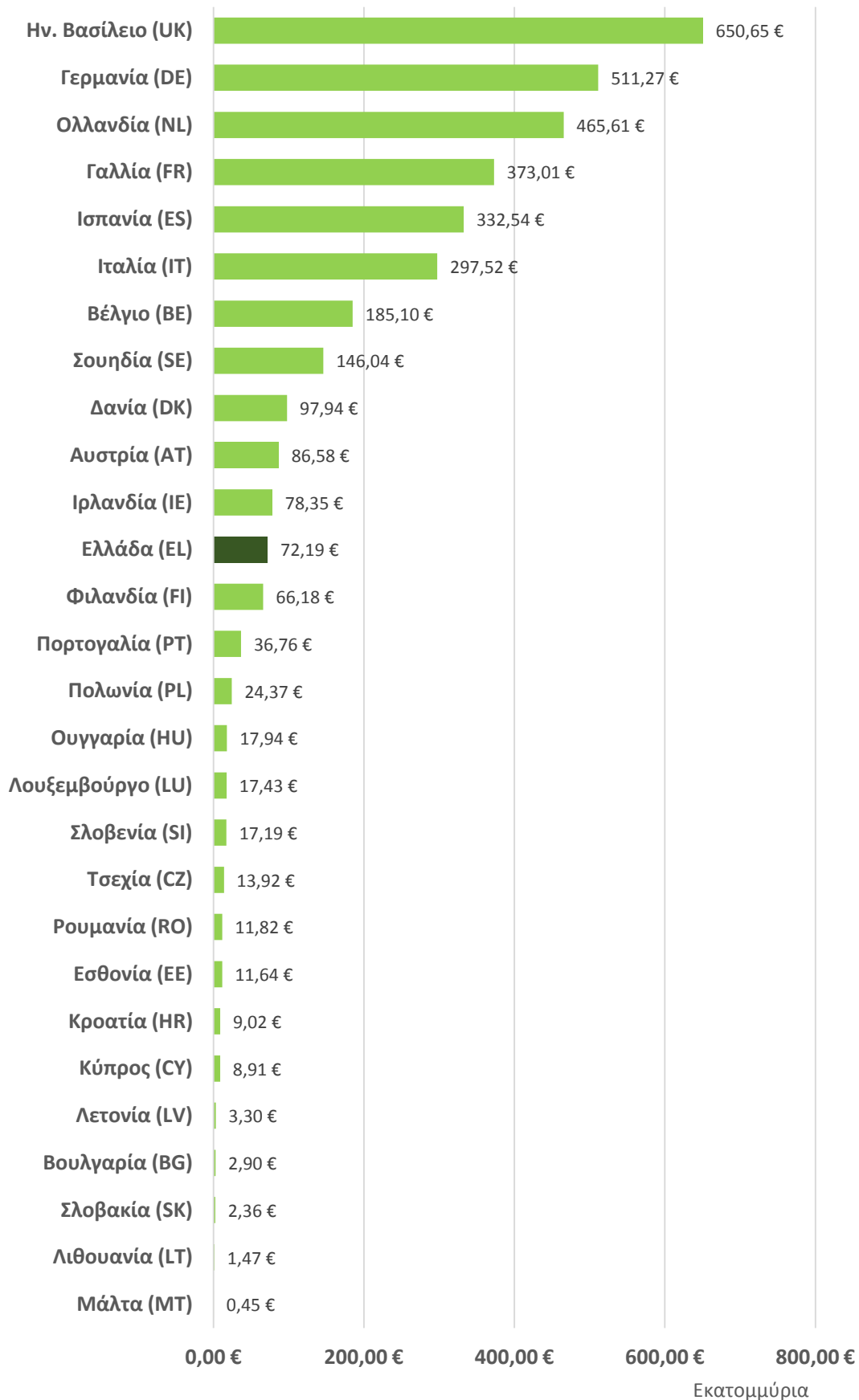
- Ιταλία (358)
- Ισπανία (345)
- Μεγάλη Βρετανία (316)
- Γερμανία (294)
- Γαλλία (216)
- Ολλανδία (175)
- Βέλγιο (168)

	ΕΛΛΑΔΑ	ΣΥΝΟΛΟ
Αριθμός προτάσεων	1.132	13.281
Αριθμός συμμετοχών σε προτάσεις	1.900	61.781
Αριθμός οργανισμών σε προτάσεις	389	15.798
Αριθμός συντονιστών σε προτάσεις	325	13.281
Αιτούμενη χρηματοδότηση ΕΕ (συνυπολογίζοντας και το 2^ο στάδιο αξιολόγησης)	€1.190.140.735	€49.008.379.188
Αριθμός εγκεκριμένων έργων	99	933
Αριθμός συμμετοχών σε έργα	194	8.622
Αριθμός οργανισμών σε έργα	77	3.404
Αριθμός συντονιστών σε έργα	20	933
Εγκεκριμένη χρηματοδότηση ΕΕ	€72.186.147	€3.855.465.538
% επιτυχίας προτάσεων	8,7%	7%
% επιτυχίας συμμετοχών	10,2%	14%
% επιτυχίας συντονιστών	6,2%	7%
% επιτυχίας χρηματοδότησης ΕΕ	6,1%	7,9%
% συνολικής χρηματοδότησης	1,9%	

Αριθμός συμμετοχών στις χώρες της ΕΕ28



Κοινοτική χρηματοδότηση από το πρόγραμμα HEALTH στις χώρες της ΕΕ28 (εκατ. €)



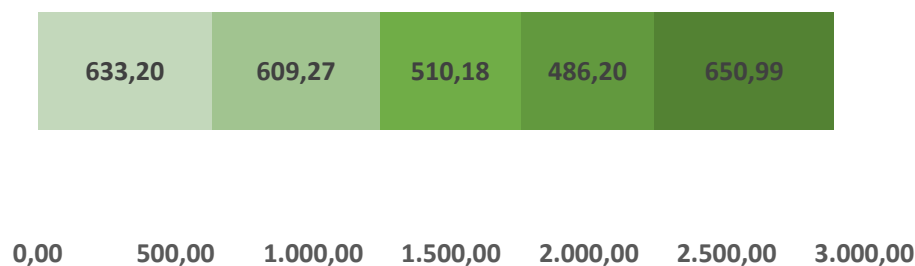
Ελληνική συμμετοχή σε προτάσεις & έργα ανά προκήρυξη

Προκήρυξη	Προτάσεις με Ελληνική Συμμετοχή	Ελληνικές συμμετοχές σε προτάσεις	Αιτούμενη χρηματοδότηση ελληνικών οργανισμών	Εγκεκριμένα Έργα	% επιτυχίας προτάσεων	Ελληνικές συμμετοχές σε έργα	% επιτυχίας ελληνικών συμμετοχών	Εγκεκριμένη χρηματοδότηση ελληνικών οργανισμών	% επιτυχίας ελληνικών οργανισμών
H2020-DS-SC1-2016	6	10	3.470.656	1	16,7%	2	20,0%	903.031	26,0%
H2020-HCO-2014	6	9	1.556.154	4	66,7%	5	55,6%	1.175.016	75,5%
H2020-HCO-2015	6	11	2.986.799	4	66,7%	8	72,7%	1.842.916	61,7%
H2020-PHC-2014-single-stage	123	207	78.918.516	17	13,8%	33	15,9%	11.677.579	14,8%
H2020-PHC-2014-two-stage	111	131	200.147.882	8	7,2%	9	6,9%	2.422.536	1,2%
H2020-PHC-2015-single-stage	161	276	110.156.122	8	5,0%	15	5,4%	6.264.104	5,7%
H2020-PHC-2015-single-stage-RTD	8	13	7.872.527	0	0,0%	0	0,0%	0	0,0%
H2020-PHC-2015-two-stage	102	129	255.300.771	7	6,9%	8	6,2%	3.381.107	1,3%
H2020-SC1-2016-CNECT	32	68	19.990.795	7	21,9%	18	26,5%	4.972.700	24,9%
H2020-SC1-2016-CNECT-EUJ	6	11	3.350.475	0	0,0%	0	0,0%	0	0,0%
H2020-SC1-2016-RTD	50	95	47.556.425	4	8,0%	13	13,7%	5.833.531	12,3%
H2020-SC1-2017-CNECT-1	71	130	51.397.414	2	2,8%	4	3,1%	1.921.064	3,7%
H2020-SC1-2017-CNECT-2	30	53	28.838.963	4	13,3%	9	17,0%	4.147.471	14,4%
H2020-SC1-2017-Single-Stage-RTD	20	39	13.312.975	2	10,0%	5	12,8%	1.474.036	11,1%
H2020-SC1-2017-Two-Stage-RTD	129	203	140.352.831	3	2,3%	5	2,5%	2.305.713	1,6%
H2020-SC1-2018-Single-Stage-RTD	45	66	29.968.605	6	13,3%	10	15,2%	3.015.534	10,1%
H2020-SC1-2018-Two-Stage-RTD	1	1	360.381	0	0,0%	0	0,0%	0	0,0%
H2020-SC1-DTH-2018-1	74	170	70.673.714	8	10,8%	18	10,6%	7.008.659	9,9%
H2020-SC1-DTH-2018-2	1	1	122.625	0	0,0%	0	0,0%	0	0,0%
H2020-SC1-FA-DTS-2018-1	25	52	19.180.125	4	16,0%	11	21,2%	4.262.563	22,2%
H2020-SC1-FA-DTS-2018-2	19	82	44.524.659	2	10,5%	13	15,9%	5.737.688	12,9%
H2020-SMEINST-1-2014	10	11	400.000	0	0,0%	0	0,0%	0	0,0%
H2020-SMEINST-1-2015	7	7	350.000	0	0,0%	0	0,0%	0	0,0%
H2020-SMEINST-1-2016-2017	32	32	1.550.000	0	0,0%	0	0,0%	0	0,0%
H2020-SMEINST-2-2014	4	4	7.234.000	1	25,0%	1	25,0%	1.538.250	21,3%
H2020-SMEINST-2-2015	2	2	3.216.300	0	0,0%	0	0,0%	0	0,0%
H2020-SMEINST-2-2016-2017	7	7	5.074.064	0	0,0%	0	0,0%	0	0,0%
TOTAL	1.088	1.820	1.147.863.777	92		187		69.883.497	

(*) Συνοπτολογίζονται και οι προτάσεις που υποβλήθηκαν στο πρώτο στάδιο των προκηρύξεων

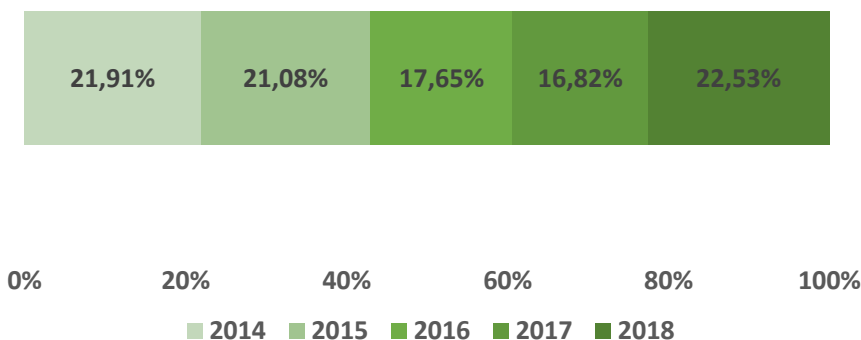
Χρηματοδότηση SC1 € 69.883.497

Συνολικός Προϋπολογισμός ανά έτος



Συνολικός Προϋπολογισμός
2014-2018

2.889,84 εκατ. €



Innovative Medicines Initiative 2 (IMI 2)

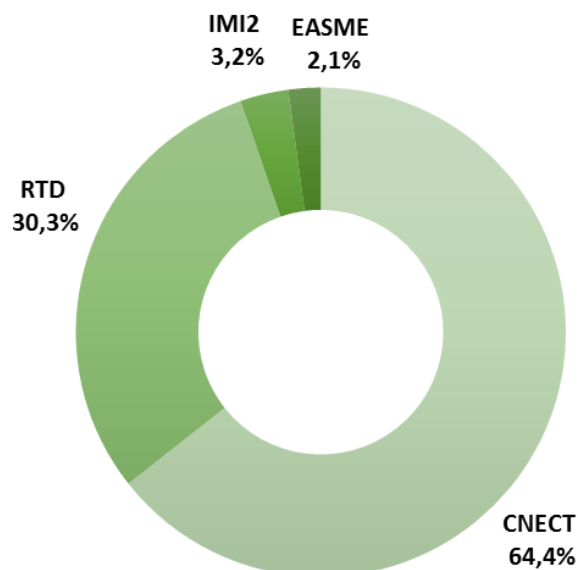
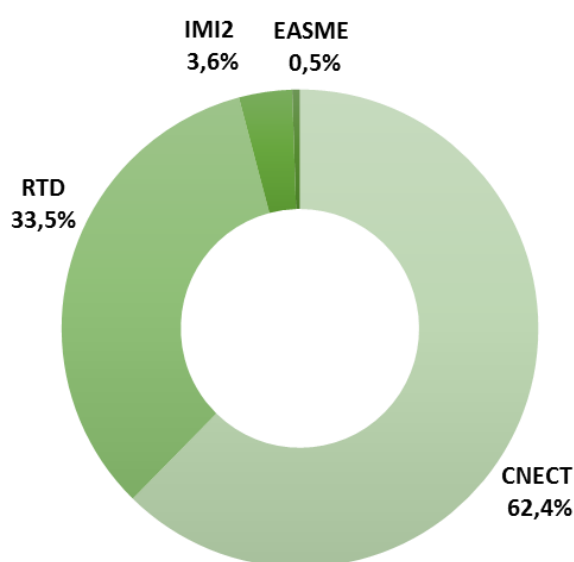
H2020-JTI-IMI2	Προτάσεις	Συμμετοχές σε Προτάσεις	Αιτούμενη Χρηματοδότηση	Έργα	Συμμετοχές στα Έργα	Χρηματοδότηση
Ελλάδα	44	80	€ 42.276.958	7	7	€ 2.302.650
Σύνολο	289	4.053	€ 2.991.358.417	82	1.825	€ 907.801.962
% Συμμετοχή Ελλάδας	15,22%	1,97%	1,41%	8,54%	0,38%	0,25%

Στοιχεία ανά τύπο οργανισμού

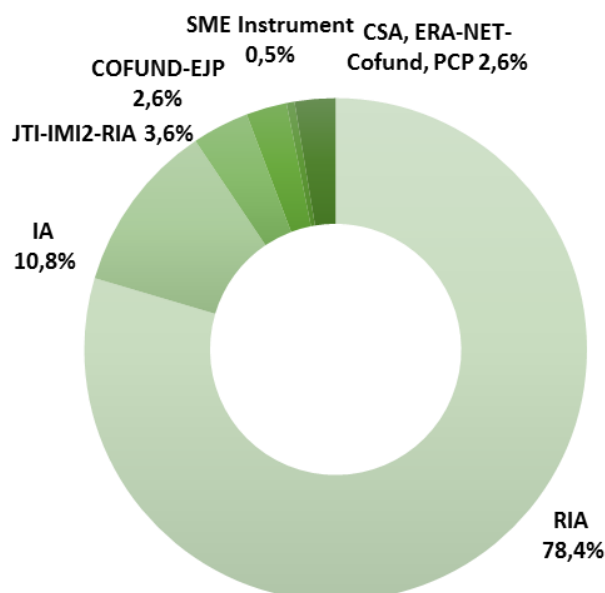
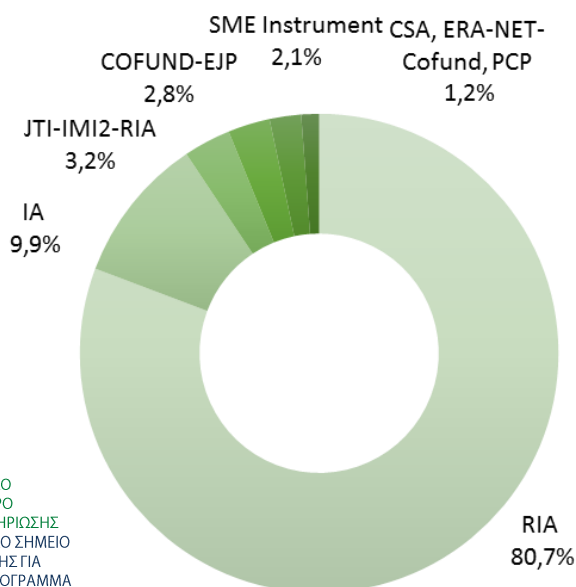
Τύπος οργανισμού	Αριθμός συμμετοχών σε έργα	% στο σύνολο των ελληνικών συμμετοχών	Εγκεκριμένη χρηματοδότηση η ΕΕ	% στο σύνολο της χρηματοδότησης ελληνικών οργανισμών
ΑΕΙ (HES)	75	38,7%	€29.821.902	41,2%
Ερευνητικά κέντρα (REC)	49	25,3%	€23.760.412	32,9%
Ιδιωτικοί οργανισμοί (PRC)	51	26,2%	€14.411.704	20,0%
Δημόσιοι οργανισμοί (PUB)	14	7,2%	€3.865.436	5,4%
Άλλοι (OTH)	5	2,6%	€326.694	0,5%

Ελληνική συμμετοχή σε έργα ανά Γενική Διεύθυνση

Ανά γενική διεύθυνση (ΓΔ)	Αριθμός συμμετοχών σε έργα	% στο σύνολο των ελληνικών συμμετοχών	Εγκεκριμένη χρηματοδότηση ΕΕ	% στο σύνολο της χρηματοδότησης ελληνικών οργανισμών
CNECT	121	62,4%	46.470.649	64,4%
RTD	65	33,5%	21.874.598	30,3%
IMI2	7	3,6%	2.302.650	3,2%
EASME	1	0,5%	1.538.250	2,1%
ΣΥΝΟΛΟ	194	100,0%	72.186.147	100,0%

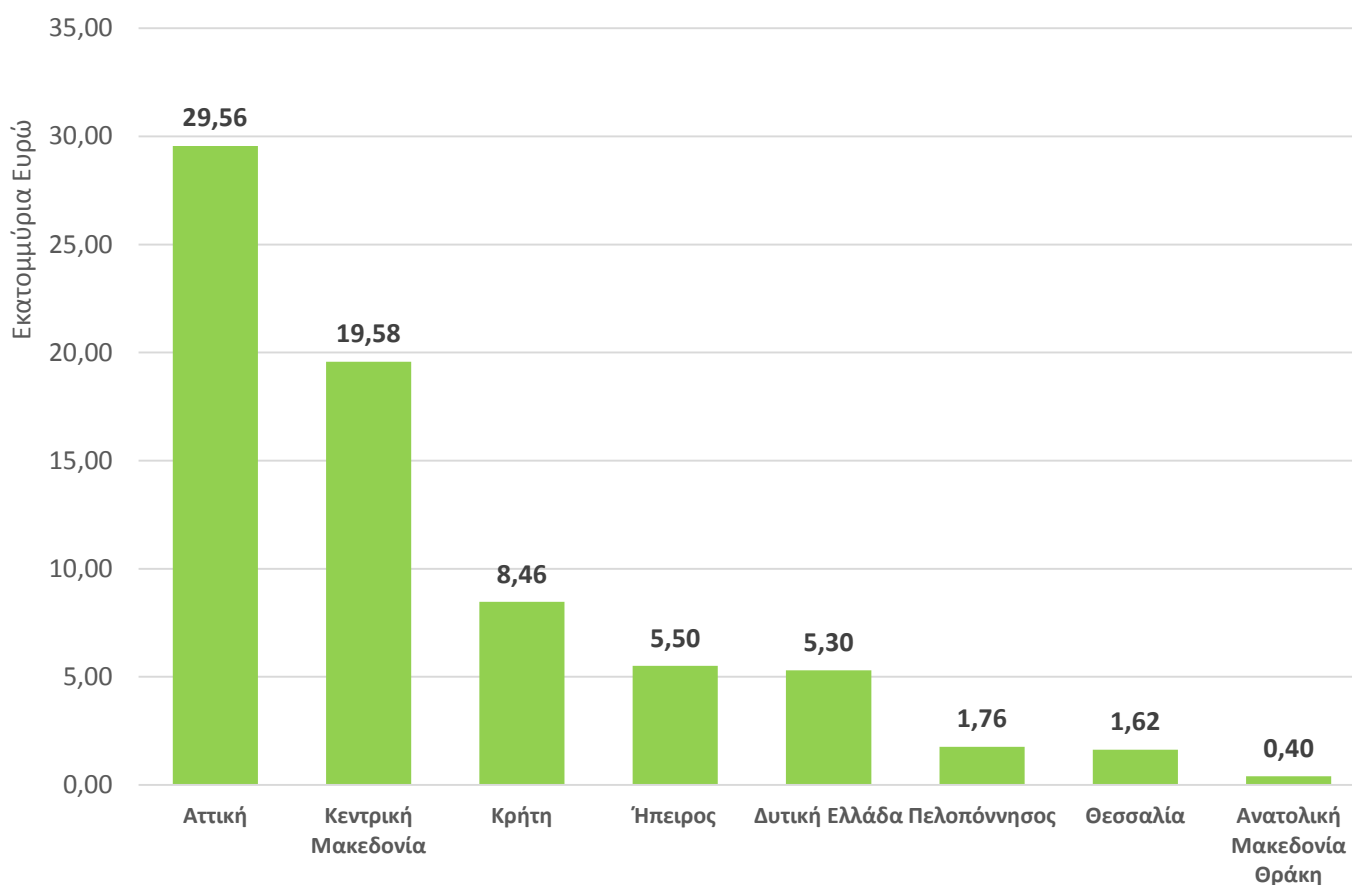


Κατηγορία Δράσης	Αριθμός συμμετοχών σε έργα	% στο σύνολο των ελληνικών συμμετοχών	Εγκεκριμένη χρηματοδότηση ΕΕ	% στο σύνολο της χρηματοδότησης ελληνικών οργανισμών
RIA	152	78,4%	58.286.299,640	80,7%
IA	21	10,8%	7.137.887,510	9,9%
JTI-IMI2-RIA	7	3,6%	2.302.650,000	3,2%
COFUND-EJP	5	2,6%	2.051.059,830	2,8%
SME Instrument	1	0,5%	1.538.250,000	2,1%
CSA	5	2,6%	628.254,260	0,87%
ERA-NET-Cofund	2	1,0%	207.996,000	0,29%
PCP	1	0,5%	33.750,000	0,05%
ΣΥΝΟΛΟ	194	100,0%	72.186.147,240	100,0%



Ελληνική συμμετοχή σε έργα ανά Περιφέρεια

Περιφέρεια	Αριθμός συμμετοχών σε έργα	% στο σύνολο των ελληνικών συμμετοχών	Εγκεκριμένη χρηματοδότηση ΕΕ	% στο σύνολο της χρηματοδότησης ελληνικών οργανισμών
Αττική	94	48,5%	29.558.908	40,9%
Κεντρική Μακεδονία	41	21,1%	19.580.817	27,1%
Κρήτη	21	10,8%	8.461.741	11,7%
Ήπειρος	12	6,2%	5.504.990	7,6%
Δυτική Ελλάδα	15	7,7%	5.300.396	7,3%
Πελοπόννησος	1	0,5%	1.761.688	2,4%
Θεσσαλία	7	3,6%	1.622.232	2,2%
Ανατολική Μακεδονία Θράκη	3	1,5%	395.375	0,5%
ΣΥΝΟΛΟ	194	100,0%	72.186.147	100,0%



Ελληνική Συμμετοχή σε έργα ανά θεματικό πεδίο

Θεματικό Πεδίο	Αριθμός συμμετοχών σε έργα	% στο σύνολο των ελληνικών συμμετοχών	Εγκεκριμένη χρηματοδότηση ΕΕ	% στο σύνολο της χρηματοδότησης ελληνικών οργανισμών
Advancing active and healthy ageing	28	14,4%	10.119.742	14,02%
Trusted digital solutions and Cybersecurity in Health and Care	24	12,4%	10.000.250	13,85%
Methods and data	24	12,4%	9.025.609	12,50%
Integrated, sustainable, citizen-centred care	18	9,3%	7.684.140	10,64%
Understanding health, ageing and disease	17	8,8%	7.468.862	10,35%
Digital transformation in Health and Care	18	9,3%	7.008.659	9,71%
Co-ordination activities	19	9,8%	3.526.841	4,89%
IMI	7	3,6%	2.302.650	3,19%
Improving diagnosis	2	1,0%	2.251.531	3,12%
Preventing disease	5	2,6%	2.206.151	3,06%
Innovative health and care systems - Integration of care	7	3,6%	2.061.150	2,86%
Active ageing and self-management of health	5	2,6%	1.954.814	2,71%
Effective health promotion, disease prevention, preparedness and screening	6	3,1%	1.815.800	2,52%
Improving health information, data exploitation and providing an evidence base for health policies and regulation	4	2,1%	1.348.926	1,87%
Innovative treatments and technologies	5	2,6%	1.090.333	1,51%
Increasing digital security of health related data on a systemic level	2	1,0%	903.031	1,25%
Decoding the role of the environment, including climate change, for health and wellbeing	1	0,5%	793.725	1,10%
Treating and managing diseases	1	0,5%	603.275	0,84%
Personalised medicine	1	0,5%	20.659	0,03%

Ελληνικοί Οργανισμοί με τη μεγαλύτερη συμμετοχή

Όνομα οργανισμού	Τύπος	Αριθμός συμμετοχών σε έργα (& αριθμός συντονιστών)	% στο σύνολο της ελληνικών συμμετοχών	Εγκεκριμένη Χρηματοδότηση ΕΕ	% στο σύνολο της χρηματοδότησης ελληνικών οργανισμών
ΕΘΝΙΚΟ ΚΕΝΤΡΟ ΕΡΕΥΝΑΣ ΚΑΙ ΤΕΧΝΟΛΟΓΙΚΗΣ ΑΝΑΠΤΥΞΗΣ (ΕΚΕΤΑ)	Ερευνητικό Κέντρο	16 (4)	8,2%	8.952.771	12,4%
ΑΡΙΣΤΟΤΕΛΕΙΟ ΠΑΝΕΠΙΣΤΗΜΙΟ ΘΕΣΣΑΛΟΝΙΚΗΣ (ΑΠΘ)	ΑΕΙ	15 (4)	7,7%	8.790.724	12,2%
ΙΔΡΥΜΑ ΤΕΧΝΟΛΟΓΙΑΣ ΚΑΙ ΕΡΕΥΝΑΣ (ΙΤΕ)	Ερευνητικό Κέντρο	12 (2)	6,2%	6.529.241	9,0%
ΠΑΝΕΠΙΣΤΗΜΙΟ ΙΩΑΝΝΙΝΩΝ	ΑΕΙ	12 (2)	6,2%	5.504.990	7,6%
ΕΘΝΙΚΟ ΚΑΙ ΚΑΠΟΔΙΣΤΡΙΑΚΟ ΠΑΝΕΠΙΣΤΗΜΙΟ ΑΘΗΝΩΝ (ΕΚΠΑ)	ΑΕΙ	17 (1)	8,8%	4.764.056	6,6%
ΠΑΝΕΠΙΣΤΗΜΙΟ ΠΑΤΡΩΝ	ΑΕΙ	8 (1)	4,1%	3.880.805	5,4%
ΙΝΣΤΙΤΟΥΤΟ ΣΥΣΤΗΜΑΤΩΝ ΕΠΙΚΟΙΝΩΝΙΑΣ ΚΑΙ ΥΠΟΛΟΓΙΣΤΩΝ	Ερευνητικό Κέντρο	9	4,6%	3.432.206	4,8%
ΙΔΡΥΜΑ ΙΑΤΡΟΒΙΟΛΟΓΙΚΩΝ ΕΡΕΥΝΩΝ ΑΚΑΔΗΜΙΑΣ ΑΘΗΝΩΝ (ΙΙΒΕΑΑ)	Ερευνητικό Κέντρο	6	3,1%	2.868.925	4,0%
ATHENS TECHNOLOGY CENTER S.A.	Ερευνητικό Κέντρο	7	3,6%	2.480.520	3,4%
ΠΕΡΙΦΕΡΕΙΑ ΠΕΛΟΠΟΝΝΗΣΟΥ	Δημόσιο	1	0,5%	1.761.688	2,4%
ΠΑΝΕΠΙΣΤΗΜΙΟ ΠΕΙΡΑΙΩΣ -ΚΕΝΤΡΟ ΕΡΕΥΝΩΝ	ΑΕΙ	5 (1)	2,6%	1.624.300	2,3%
PRO-ACTINA S.A	MME	1	0,5%	1.538.250	2,1%
ΧΑΡΟΚΟΠΕΙΟ ΠΑΝΕΠΙΣΤΗΜΙΟ	ΑΕΙ	4 (1)	2,1%	1.443.550	2,0%
Ε.Κ.Ε.Φ.Ε "ΔΗΜΟΚΡΙΤΟΣ"	Ερευνητικό Κέντρο	2 (2)	1,0%	1.438.750	2,0%
ΣΥΝΟΛΟ		194	100,0%	72.186.147	100,0%

Μεθοδολογικό υπόμνημα

- **Αριθμός προτάσεων:** Τα στοιχεία αφορούν το πλήθος των επιλέξιμων προτάσεων.
- **Αριθμός συμμετοχών σε προτάσεις / έργα :** Αναφέρεται σε συμμετοχές και όχι σε μοναδικούς οργανισμούς. Για παράδειγμα, εάν ένας οργανισμός συμμετέχει σε δύο προτάσεις / έργα, καταγράφεται δύο φορές.
- **Αριθμός οργανισμών σε προτάσεις / έργα:** Αναφέρεται σε μοναδικούς οργανισμούς.
- **Αιτούμενη / εγκεκριμένη χρηματοδότηση ΕΕ:** Αναφέρεται στο ποσό της κοινοτικής χρηματοδότησης και όχι στον συνολικό προϋπολογισμό. Η αιτούμενη χρηματοδότηση ΕΕ αναφέρεται στη χρηματοδότηση που ζητείται στις προτάσεις. Η εγκεκριμένη χρηματοδότηση αναφέρεται στα grant agreements στις περιπτώσεις που έχουν υπογραφεί κατά την ημερομηνία άντλησης των στοιχείων από την e-CORDA ή στη χρηματοδότηση που έχει εγκριθεί από την ΕΕ σε όσες περιπτώσεις δεν έχει ολοκληρωθεί η διαδικασία.
- **Τύπος οργανισμού:** Η κατηγοριοποίηση οργανισμών γίνεται σύμφωνα με τη βάση e-CORDA της Ευρωπαϊκής Επιτροπής.
- **Κατηγορία δράσης:** Η κατηγοριοποίηση των δράσεων γίνεται σύμφωνα με την τυπολογία των προκηρύξεων και τη βάση e-CORDA της Ευρωπαϊκής Επιτροπής.
- **Αριθμός συνεργασιών:** Ο αριθμός συνεργασιών αφορά τον συνολικό αριθμό συνεργασιών που καταγράφονται στα εγκεκριμένα έργα, όχι τον αριθμό μοναδικών οργανισμών που συνεργάζονται.
- **Υπολογίζονται τα ακόλουθα ποσοστά επιτυχίας:**
 - % επιτυχίας προτάσεων: αριθμός εγκεκριμένων έργων / αριθμός επιλέξιμων προτάσεων
 - % επιτυχίας συμμετεχόντων: αριθμός συμμετοχών σε έργα / αριθμός συμμετοχών σε προτάσεις
 - % επιτυχίας συντονιστών: αριθμός (Ελλήνων) συντονιστών σε έργα / αριθμός (Ελλήνων) συντονιστών σε προτάσεις
 - % επιτυχίας χρηματοδότησης ΕΕ: εγκεκριμένη χρηματοδότηση ΕΕ/ αιτούμενη χρηματοδότηση ΕΕ
 - % συνολικής χρηματοδότησης: εγκεκριμένη χρηματοδότηση προς ελληνικούς φορείς / συνολικός προς διάθεση προϋπολογισμός
- **Οργανισμοί με τη μεγαλύτερη συμμετοχή:** Καταγράφονται οι ελληνικοί οργανισμοί με βάση την υψηλότερη (μεγαλύτερη από 1.000.000 ευρώ) εγκεκριμένη χρηματοδότηση ΕΕ.

Οι δράσεις του ΕΚΤ ως Εθνικό Σημείο Επαφής στο πρόγραμμα Health 2014-2018

Διοργάνωση/Συμμετοχή σε 18 Εκδηλώσεις τα έτη 2014-2015

Ημερίδα ενημέρωσης για το Πρόγραμμα Εργασίας SC1/ του έτους 2014/2015	Δεκέμβριος 2013	Αθήνα
Ημερίδα ενημέρωσης για τον Ορίζοντα 2020 – Παρουσίαση του προγράμματος εργασίας SC1	Φεβρουάριος 2014	Βόλος
FFH 2.0 International Training for Horizon 2020 Newcomers	Φεβρουάριος 2014	Βουδαπέστη
Ημερίδα ενημέρωσης για τον Ορίζοντα 2020 – Παρουσίαση του προγράμματος εργασίας SC1	Απρίλιος 2014	Πειραιάς
Horizon2020: Η προετοιμασία μιας επιτυχημένης πρότασης	Μάιος 2014	Πάτρα
Ημερίδα ενημέρωσης για τον Ορίζοντα 2020 – Παρουσίαση του προγράμματος εργασίας SC1	Μάιος 2014	Αλεξανδρούπολη
Ημερίδα ενημέρωσης για τον Ορίζοντα 2020 – Παρουσίαση του προγράμματος εργασίας SC1	Μάιος 2014	Θράκη
Ημερίδα ενημέρωσης για τον Ορίζοντα 2020 – Παρουσίαση του προγράμματος εργασίας SC1	Ιούνιος 2014	Ηράκλειο
FFH 2.0 International Training for Horizon 2020 Applicants in Health, Demographic Change & Wellbeing	Ιούνιος 2014	Χάγη - Ολλανδία
FFH 2.0 International Training for the Exploitation of EU Project Results	Οκτώβριος 2014	Στουτγάρδη-Γερμανία
FFH 2.0 International Training for Horizon 2020 Newcomers	Μάιος 2015	Βουκουρέστι
EU Funding Opportunities for the Greek Pharma R&D Sector	Μάιος 2015	Αθήνα
FFH 2.0 International Training for the Exploitation of EU Project Results with a special focus on IP in Health & Biotechnology	Μάιος 2015	Παλέρμο- Ιταλία
FFH 2.0 International Training for Horizon 2020 Applicants in Health, Demographic Change & Wellbeing	Ιούνιος 2015	Μαδρίτη- Ισπανία
Ορίζοντας 2020: Οι Προκηρύξεις για Ε&ΤΑ το 2016/2017	Σεπτέμβριος 2015	Θεσσαλονίκη
Funding opportunities in Life Science at 8 th Swedish-Hellenic Life Science Research Conference	Οκτώβριος 2015	Αθήνα
FFH 2.0 International Training for Horizon 2020 Applicants in Health, Demographic Change & Wellbeing	Νοέμβριος 2015	Λονδίνο-Αγγλία
Ημερίδα ενημέρωσης για το Πρόγραμμα Εργασίας SC1/ του έτους 2016/2017	Νοέμβριος 2015	Αθήνα



Οι δράσεις του ΕΚΤ ως Εθνικό Σημείο Επαφής στο πρόγραμμα Health 2014-2018

Διοργάνωση / Συμμετοχή σε 15 Εκδηλώσεις τα έτη 2016-2018

FFH 2.0 International Training for Horizon 2020 Applicants in Health, Demographic Change and Wellbeing	Μάιος 2016	Δουβλίνο - Ιρλανδία
9th Swedish-Hellenic Life Science Research Conference	Ιούνιος 2016	Ρώμη – Ιταλία
FFH 2.0 International Strategy Development Training for Life Sciences Executives of SMEs	Οκτώβριο 2016	Αθήνα
Workshop “Funding opportunities of the EU Programme for Research & Innovation – HORIZON 2020 - in the e-Health sector”	Οκτώβριο 2016	Βιέννη - Αυστρία
Clinical Trials Day - International Training on Clinical Trials in Horizon 2020: Challenges & Best Practices	Οκτώβριο 2016	Αθήνα
International Training: Exploitation of EU Project Results with a Focus on IP in the Field of Health and Biotechnology.	Μάρτιος 2017	Βέλγιο- Βρυξέλες
International Training on Grant Agreement Preparation and Management	Μάιος 2017	Πράγα - Τσεχία
International Life Science Business Strategy Training on “Innovative Business Solutions and Smart Financing”	Σεπτέμβριος 2017	Βέλγιο- Βρυξέλες
Ημερίδα για την αποτελεσματικότερη διοίκηση των Συλλόγων Ασθενών "Βήματα Ασθενών".	Οκτώβριο 2017	Βερολίνο - Γερμανία
Ημερίδα για τις Χρηματοδοτικές Ευκαιρίες για την Έρευνα και την Καινοτομία στον τομέα της Υγείας	Οκτώβριο 2017	Αθήνα
Υπηρεσίες των Τοπικών Κόμβων Καινοτομίας στην Υγεία για την ενίσχυση SMEs και Startups - EIT-Health RIS HUBs	Νοέμβριος 2017	Αθήνα
Ημερίδα για τις Χρηματοδοτικές Ευκαιρίες για την Έρευνα και την Καινοτομία στον τομέα της Υγείας	Μάιος 2018	Διαδίκτυο
HNN 2.0 Training on Open access to Health NCPs HNN 2.0 staff exchange with Health NCPs	Σεπτέμβριος 2018	Αθήνα
FFH 2.0 International Training for Horizon 2020 Applicants in Health, Demographic Change and Wellbeing	Οκτώβριο 2018	Αθήνα



Οι δράσεις του ΕΚΤ ως Εθνικό Σημείο Επαφής στο πρόγραμμα Health 2014-2018

10 Εκπαιδευτικά σεμινάρια μέσω διαδικτύου

2 Εκπαιδευτικά σεμινάρια μέσω διαδικτύου (2014)

- [FFH 2.0 Webinar SME Instruments of H2020](#)
- [FFH 2.0 Webinar on clinical trials for H2020 projects](#)

3 Εκπαιδευτικά σεμινάρια μέσω διαδικτύου (FFH 2.0)(2015)

- [FFH 2.0 Webinar Fast Track to Innovation in H2020](#)
- [FFH 2.0 Webinar on clinical trials for H2020 projects](#)
- [FFH 2.0 Webinar on How to maximize the IMPACTS section in Horizon 2020 projects](#)

2 Εκπαιδευτικά σεμινάρια μέσω διαδικτύου (FFH 2.0)(2016)

- [FFH 2.0 Webinar on third parties in Horizon 2020](#)
- [FFH 2.0 Special webinar series "IP Challenges in Life Science"](#)

3 Εκπαιδευτικά σεμινάρια μέσω διαδικτύου (FFH 2.0)(2017)

- [Webinar on clinical trials for Horizon 2020 projects](#)
- [Webinar on Data Management in Horizon 2020](#)
- [Webinar on Legal and Financial Issues in Horizon 2020](#)

1 Εκπαιδευτικό σεμινάριο

- Webinar on "Υπηρεσίες των Τοπικών Κόμβων Καινοτομίας στην Υγεία για την ενίσχυση SMEs και Startups - EIT-Health RIS HUBs«



Συνδιοργάνωση 15 εκδηλώσεων μεσιτείας για το H2020

Στοχευμένη υποστήριξη για αναζήτηση ερευνητικών συνεργασιών

Συν διοργάνωση εκδήλωσης μεσιτείας για αναζήτηση ερευνητικών συνεργασιών	Ιούλιος 2014	Λυών (Γαλλία)
Διοργάνωση αποστολής για αναζήτηση ερευνητικών συνεργασιών στο εξωτερικό	Νοέμβριος 2014	Ντίσελντορφ (Γερμανία)
Συν διοργάνωση εκδήλωσης μεσιτείας για αναζήτηση ερευνητικών συνεργασιών	Σεπτέμβριος 2015	Βρυξέλλες (Βέλγιο)
Συν διοργάνωση εκδήλωση μεσιτείας για αξιοποίηση ερευνητικών αποτελεσμάτων	Νοέμβριος 2015	Ντίσελντορφ (Γερμανία)
Συν διοργάνωση εκδήλωσης μεσιτείας για αναζήτηση ερευνητικών συνεργασιών	Ιούλιος 2016	Βρυξέλλες (Βέλγιο)
Συν διοργάνωση εκδήλωση μεσιτείας για αξιοποίηση ερευνητικών αποτελεσμάτων	Νοέμβριος 2016	Ντίσελντορφ (Γερμανία)
Συν διοργάνωση εκδήλωσης μεσιτείας για αναζήτηση ερευνητικών συνεργασιών	Ιανουάριος 2017	Κροατία
Συν διοργάνωση εκδήλωση μεσιτείας για αξιοποίηση ερευνητικών αποτελεσμάτων	Οκτώβριο 2017	Τορίνο - Ιταλία
Συν διοργάνωση εκδήλωσης μεσιτείας για αναζήτηση ερευνητικών συνεργασιών	Νοέμβριος 2017	Γερμανία
Συν διοργάνωση εκδήλωσης μεσιτείας για αναζήτηση ερευνητικών συνεργασιών	Δεκέμβριος 2017	Βέλγιο- Βρυξέλες
eHealth Match 2018	Απρίλιος 2018	Γκέτεμποργκ, Σουηδία
The Healthy Future Partnering event	Ιούνιος 2018	Λίβερπουλ, Αγγλία
Brokerage for HEALTH Challenge in Horizon 2020	Σεπτέμβριος 2018	Όσλο, Νορβηγίας
Meet in Italy for Life Sciences	Οκτώβριο 2018	Μπολόνια, Ιταλία
Επιχειρηματικές συναντήσεις στον τομέα της Υγείας στο πλαίσιο της Διεθνούς Έκθεσης MEDICA 2018	Νοέμβριος 2018	Ντίσελντορφ, Γερμανία



EIT HEALTH HUB στην Ελλάδα

Το **Εθνικό Κέντρο Τεκμηρίωσης**, ως **συντονιστής του EIT Health HUB Ελλάδος**, παρέχει υποστηρικτικές υπηρεσίες στις ελληνικές ερευνητικές ομάδες αλλά και στις επιχειρήσεις του κλάδου της υγείας, τόσο κατά τη διαδικασία υποβολής προτάσεων σε διαγωνισμούς, όσο και για τις επαφές τους με τις Κοινότητες Γνώσης και Καινοτομίας (**Knowledge Innovation Clusters, KICs**) του Ευρωπαϊκού **Ινστιτούτου Καινοτομίας και Τεχνολογίας (EIT)**.

Το **Ευρωπαϊκό Ινστιτούτο Καινοτομίας και Τεχνολογίας (EIT)**, με χρηματοδότηση 2,35 δισ. ευρώ από το πρόγραμμα Ορίζοντας 2020, αποτελεί την πρώτη ευρωπαϊκή πρωτοβουλία για την ολοκλήρωση του «**Τριγώνου της Γνώσης**» (εκπαίδευση, έρευνα, επιχειρηματικότητα) μέσω των **KICs**.

Στόχος του είναι:

- Να ενισχύσει/δημιουργήσει περισσότερες από **165** επιτυχημένες Ευρωπαϊκές **Startups**
- Να συμμετέχουν πάνω από **1.000.000** μαθητές σε εκπαιδευτικά προγράμματα ανά έτος
- Να επωάσει περισσότερες από **340** επιχειρηματικές ιδέες

Το Εθνικό Κέντρο Τεκμηρίωσης ως συντονιστής του EIT HEALTH HUB για την Ελλάδα το 2017, ανάμεσα σε άλλες δράσεις:

- Οργάνωσε δράσεις προώθησης και ενημέρωσης για τις ευκαιρίες μέσα από το EIT Health
- Διοργάνωσε συνδυαστική ενημερωτική ημερίδα για την Υγεία στον Ορίζοντα 2020 και για το EIT Health (250 συμμετέχοντες)
- Διοργάνωσε εκπαιδευτικά σεμινάρια για Startups στον κλάδο της υγείας (18 συμμετέχοντες)
- Υποστήριξε την υποβολή **10 startup** στον διαγωνισμό **Innostars με 2 επιτυχίες**.

Το Εθνικό Κέντρο Τεκμηρίωσης ως συντονιστής του EIT HEALTH HUB στην Ελλάδα το 2018:

- Οργάνωσε Κοινή ημερίδα Health in H2020 και EIT Health 2018
- Υποστήριξε περισσότερες από 20 Ελληνικές Startups στην διαδικασία υποβολής σε διαγωνισμούς καινοτομίας του EIT Health όπως ο Διαγωνισμός Innostars, Catapult και Headstart, όπου 4 εταιρίες προκρίθηκαν στον τελικό διαγωνισμό Innostars (εταιρίες: Booking Clinic, Eugonia Clinic, Exisom, Insybio)
- **Οι τέσσερις (4) εταιρίες προκρίθηκαν στον τελικό διαγωνισμού Innostars (εταιρίες: Booking Clinic, Eugonia Clinic, Exisom, Insybio)**
 - ✓ **Η Ελληνική εταιρία Synoesis Therapeutics που υποστηρίχτηκε από το ΕΚΤ, ήταν ο μεγάλος νικητής του διαγωνισμού European Health Catapult στην κατηγορία Biotech για το 2018!**
- Το ΕΚΤ άρχισε την καταγραφή των Πανεπιστημιακών και Ερευνητικών δομών που παρέχουν υποστήριξη στην Μεταφορά Τεχνολογίας στη Ελλάδα με την βοήθεια ειδικών Experts που παρείχε το EIT Health Innostars.
- Διοργάνωση του **1^{ου} Innovation Day** στην Ελλάδα όπου περισσότεροι από **60** φοιτητές του **Πανεπιστημίου Θεσσαλίας** παρουσίασαν τις καινοτόμες επιχειρηματικές τους ιδέες.



Ειδικές Εκδόσεις

- 1/ HNN 2.0 Handbook Module 3: NCPs in a nutshell (συμβολή του ΕΚΤ)
- 2/ FFH 2.0 Factsheet για «Marie Sklodowska Curie Actions for SMEs» (συμβολή του ΕΚΤ)
- 3/ FFH 2.0 Factsheet για «Clinical Trials» (συμβολή του ΕΚΤ)
- 4/ FFH 2.0 Factsheet για «SME Instrument» (συμβολή του ΕΚΤ)
- 5/ Health 2014: Η ελληνική συμμετοχή στο Πρόγραμμα “Health, Demographic Change & Wellbeing” - Ορίζοντας 2020, Πρόγραμμα εργασίας 2014
- 6/ Health 2015: Η ελληνική συμμετοχή στο Πρόγραμμα “Health, Demographic Change & Wellbeing” - Ορίζοντας 2020, Πρόγραμμα εργασίας 2015
- 7/ Health 2014-2016: Η ελληνική συμμετοχή στο Πρόγραμμα “Health, Demographic Change & Wellbeing” - Ορίζοντας 2020, Προγράμματα Εργασίας 2014-2016
- 8/ Health 2014-2017: Η ελληνική συμμετοχή στο Πρόγραμμα “Health, Demographic Change & Wellbeing” - Ορίζοντας 2020, Προγράμματα Εργασίας 2014-2017



ΕΘΝΙΚΟ ΚΕΝΤΡΟ ΤΕΚΜΗΡΙΩΣΗΣ ΕΘΝΙΚΟ ΣΗΜΕΙΟ ΕΠΑΦΗΣ ΓΙΑ ΤΟ ΠΡΟΓΡΑΜΜΑ ΟΡΙΖΟΝΤΑΣ 2020

Το Εθνικό Κέντρο Τεκμηρίωσης (ΕΚΤ) υποστηρίζει ως Εθνικό Σημείο Επαφής (National Contact Point) την ελληνική ακαδημαϊκή, ερευνητική και επιχειρηματική κοινότητα στους ακόλουθους τομείς του προγράμματος "Ορίζοντας 2020".

Επιστημονική Αριστεία

- Ευρωπαϊκό Συμβούλιο Έρευνας (ERC)
- Μελλοντικές και αναδυόμενες τεχνολογίες (FET)
- Ερευνητικές Υποδομές
- Δράσεις "Marie Skłodowska-Curie"

Βιομηχανική Υπεροχή

- Πρόσβαση σε κεφάλαια κινδύνου
- Τεχνολογίες Πληροφορίας και Επικοινωνιών (ICT)

Κοινωνικές Προκλήσεις

- Υγεία, δημογραφική μεταβολή και ευεξία
- Ασφαλής, καθαρή και αποδοτική ενέργεια
- Η Ευρώπη σε έναν μεταβαλλόμενο κόσμο:
Πολυδεκτικές, καινοτόμες και στοχαστικές κοινωνίες

Οριζόντια Προγράμματα

- Η Επιστήμη στην κοινωνία και μαζί με την κοινωνία
- Έρευνα για πυρηνική ενέργεια στο πλαίσιο της συνθήκης Euratom



Περισσότερες πληροφορίες:
www.ekt.gr/horizon2020